



USAC

TRICENTENARIA
Universidad de San Carlos de Guatemala

CENTRO UNIVERSITARIO DE OCCIDENTE -CUNOC-



CUNOC

Dirección del Sistema de Investigación
Baldomero Arreaga Jerez

Boletín informativo

Actualidad

DIRECCIÓN GENERAL DEL SISTEMA DE INVESTIGACIÓN DEL
CENTRO UNIVERSITARIO DE OCCIDENTE (Dicunoc)
"José Baldomero Arriaga Jerez"

Boletín No. 7 |

Septiembre 2024

RESUMEN DE ENCUESTA

Percepción de los vecinos sobre la problemática actual del municipio de Quetzaltenango



JORGE LEMUS
PROFESOR INVESTIGADOR

La Dirección del Sistema de Investigación del Centro Universitario de Occidente (Dicunoc), "JOSÉ BALDOMERO ARRIAGA JEREZ", presenta un reporte preliminar de los resultados de la presente encuesta de percepción relacionada con el problema que más afecta a los vecinos, situación del municipio, seguridad pública y situación económica del país, con el propósito de que sean conocidos por la población quezalteca, comunidad universitaria,

"La encuesta tiene como fin conocer la percepción de los vecinos del municipio de Quetzaltenango sobre temas de seguridad, problemas que más les aquejan y situación económica, entre otros".

medios de comunicación y población en general.

Objetivos de la encuesta:

Los objetivos que se propusieron para esta encuesta, tuvieron como fin conocer la percepción de los vecinos del municipio de Quetzaltenango, sobre lo siguiente:

1. El problema que más les afecta a los vecinos y su familia en este momento.
2. Situación del municipio de Quetzaltenango con el actual alcalde.
3. Seguridad pública del municipio de Quetzaltenango, con el actual gobernador.
4. Situación económica del país con el actual Presidente de la República.

Nota técnica:

Tamaño de la muestra: n = 742 vecinos,

Tipo de muestreo: Aleatorio estratificado,

Error de muestreo: $\pm 3.5\%$,

Nivel de confianza: 95.5%

Distribución de la muestra: La muestra se tomó de las 12 zonas y 4 cantones (Chiquilajá, Pacajá, Llanos del Pinal y Choquí) del municipio de Quetzaltenango, en las siguientes proporciones:

LUGAR DONDE VIVE

	Frecuencia	Porcentaje
ÁREA URBANA	684	92.2
ÁREA RURAL	58	7.8
Total	742	100.0

LUGAR DONDE VIVE

Zona	Frecuencia	Porcentaje	Porcentaje acumulado
UNO	149	20.1	20.1
DOS	37	5.0	25.1
TRES	73	9.8	34.9
CUATRO	63	8.5	43.4
CINCO	60	8.1	51.5
SEIS	34	4.6	56.1
SIETE	75	10.1	66.2
OCHO	34	4.6	70.8
NUEVE	54	7.3	78.0
DIEZ	40	5.4	83.4
ONCE	33	4.4	87.9
DOCE	32	4.3	92.2
ÁREA RURAL	58	7.8	100.0
Total	742	100.0	

6. **Instrumento de recopilación de datos:** Cuestionario electrónico mediante la plataforma SurveyMonkey, mismo que se administró cara a cara con los vecinos encuestados.
7. **Delimitación temporal:** La encuesta se llevó a cabo del 2 al 13 de septiembre de 2024.
8. **Etnia:** 58% indígenas y 42% ladino-mestizos.
9. **Edad:** Se encuestaron personas de 17 a 91 años, con una media de 43.3 años, la mayoría (moda) con alrededor de 38 años y una mediana de 41 años.
10. **Grupos etarios:** 49.6% adultos jóvenes (18 a 40 años), 38.7% adultos medios (41 a 64 años) y 11.7% adultos mayores (65 años en adelante).
11. **Sexo:** 49.9% hombres y 50.1% mujeres.
12. **Escolaridad:** Primaria 14.4%, Básico 19.8%, diversificado 35.3%, universitaria 24.5%, ninguna 5.9%.
13. **Lugar de origen:** 82.2% nació en el municipio de Quetzaltenango y 17.8% son de fuera del municipio.
14. **Religión:** 52.2% católicos, 31.9% evangélicos, 10.9% otras religiones y ninguna 5%.
15. **Situación laboral:** Empleado 74.4%, desempleado 24.3% y jubilados 1.3%.
16. **Estado civil:** Casados 55.1%, solteros 25.6%, unidos 9.3%, separados 5.1%, divorciados 2.6% y viudos 2.3%

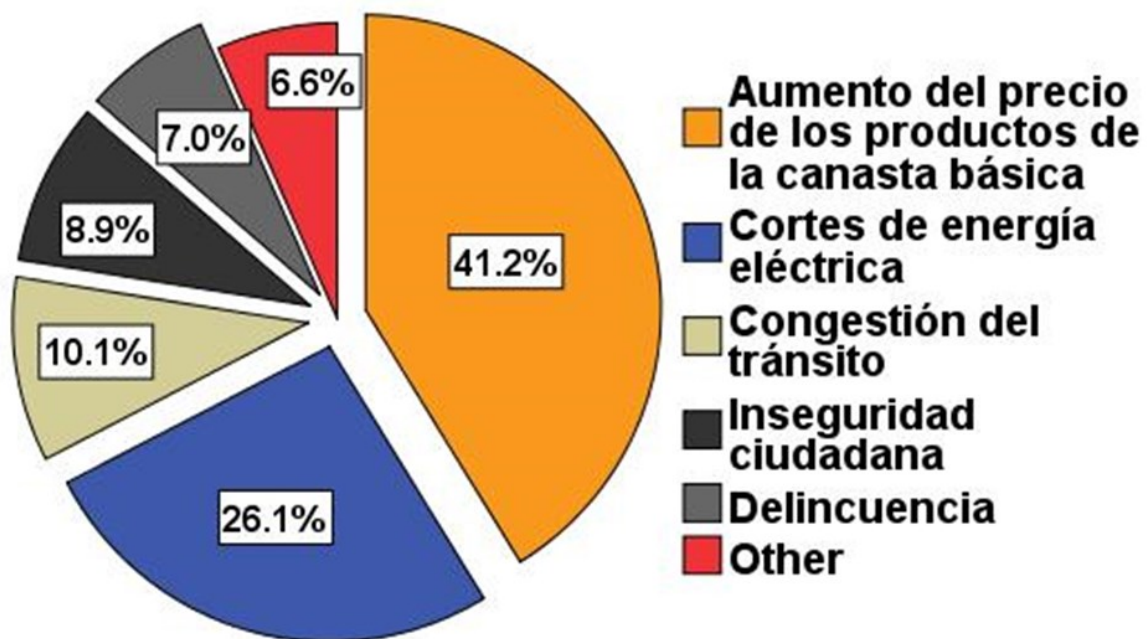
Variables de estudio:

Problema que más afecta a los vecinos,
Situación del municipio,
Seguridad pública del municipio,
Situación económica del país.

Resultados:**Problema que más afecta a los vecinos.**

Para obtener los datos relacionados con esta variable, se formuló la siguiente pregunta: ¿Cuál es el problema que más le afecta a usted y su familia en este momento?

Los resultados son los siguientes:

Gráfica número 1**PROBLEMA QUE MÁS LE AFECTA EN ESTE MOMENTO A LOS VECINOS DE XELA**

En otros (other) indicaron:
mal estado de las calles y malos drenajes.

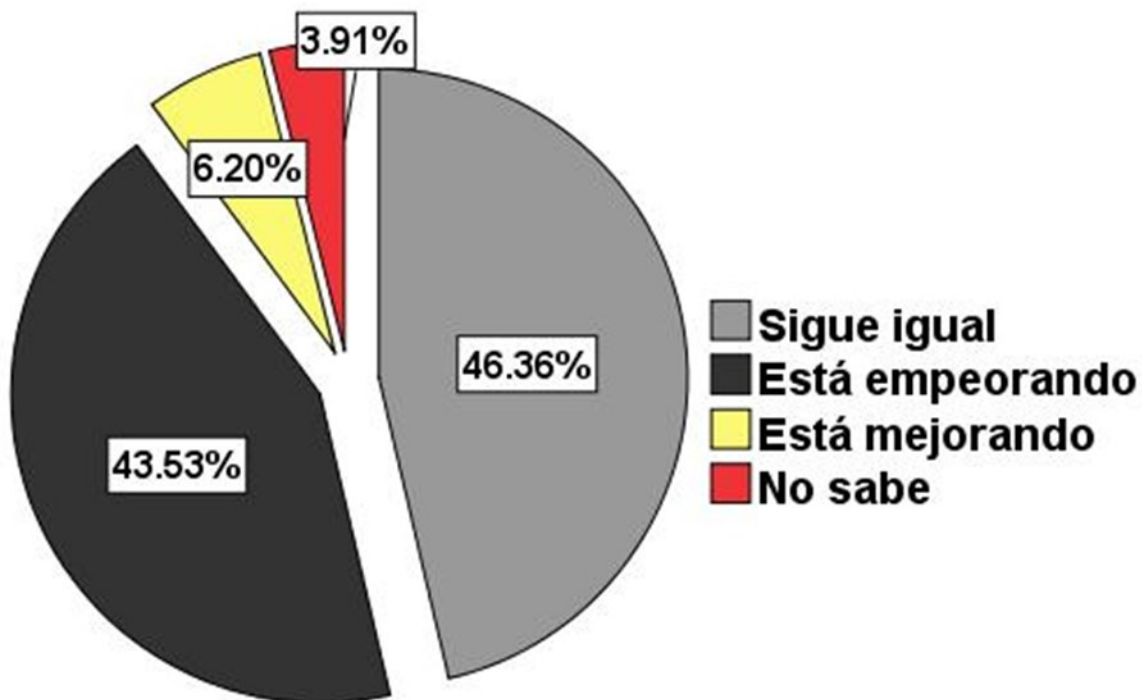
2. Situación del municipio.

Para obtener los datos relacionados con esta variable, se formuló la siguiente pregunta: Para usted ¿Cómo se encuentra la situación del municipio de Quetzaltenango con el actual alcalde?

Los resultados son los siguientes:

Grafica número 2

PERCEPCIÓN DE LOS VECINOS DE XELA SOBRE LA SITUACIÓN DEL MUNICIPIO CON EL ACTUAL ALCALDE MUNICIPAL



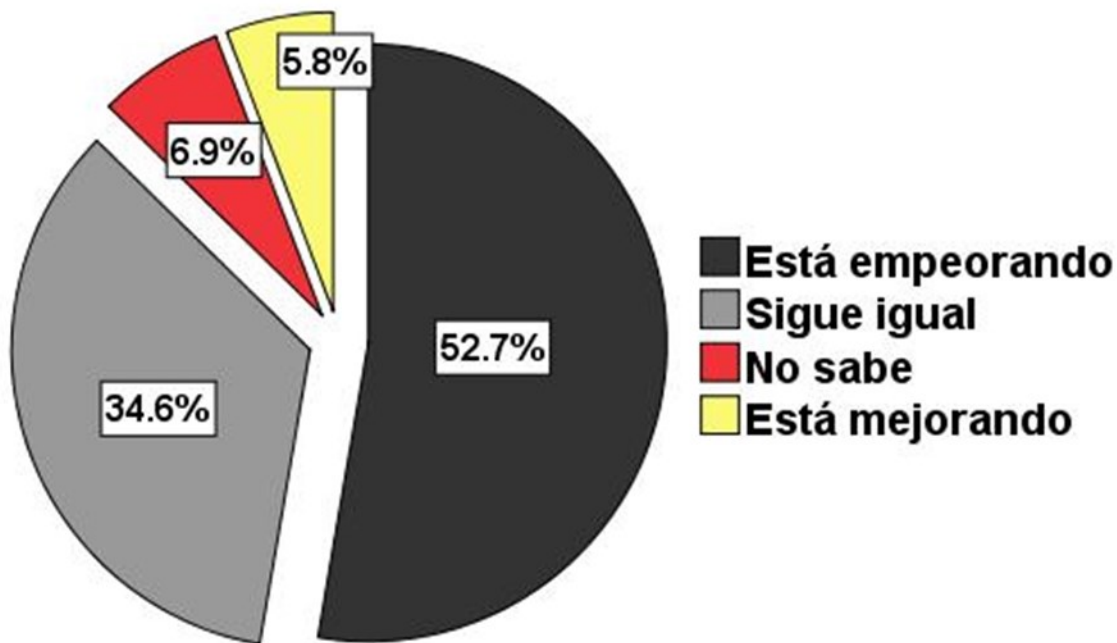
3. Seguridad pública del municipio.

Para obtener los datos relacionados con esta variable, se formuló la siguiente pregunta: ¿Cómo percibe la seguridad pública del municipio de Quetzaltenango, con el actual gobernador?

Los resultados son los siguientes:

Grafica número 3

PERCEPCIÓN DE LOS VECINOS DE XELA SOBRE LA SEGURIDAD PÚBLICA EN EL MUNICIPIO CON EL ACTUAL GOBERNADOR



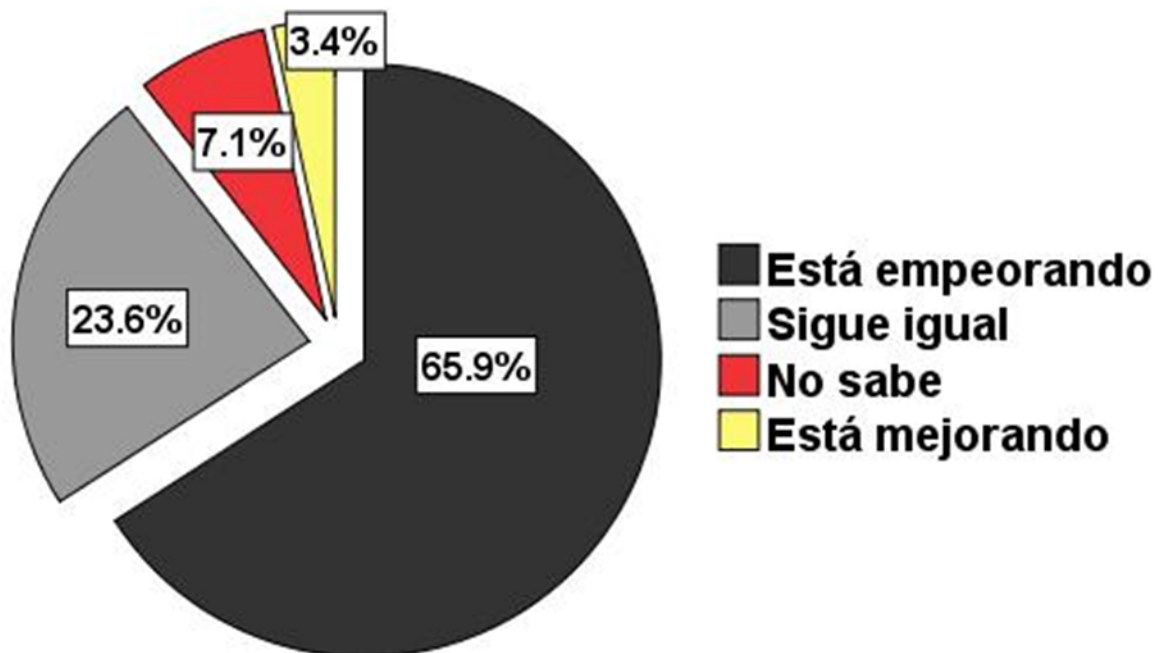
4. Situación económica del país.

Para obtener los datos relacionados con esta variable, se formuló la siguiente pregunta: ¿Cómo percibe la situación económica del país con el actual presidente de la república?

Los resultados son los siguientes:

Grafica número 4

PERCEPCIÓN DE LOS VECINOS DE XELA DE LA SITUACIÓN ECONÓMICA DEL PAÍS CON EL ACTUAL PRESIDENTE DE LA REPÚBLICA?



Principales Hallazgos:

En primer lugar, el problema que más afecta actualmente a los vecinos del municipio de Quetzaltenango, es el aumento de precio en los productos de la canasta básica alimentaria.

El segundo problema que más afecta actualmente a los vecinos del municipio de Quetzaltenango, son los cortes de energía eléctrica.

En primer lugar, los vecinos del municipio de Quetzaltenango, perciben que la situación del municipio sigue igual con el actual alcalde.

En segundo lugar, los vecinos del municipio de Quetzaltenango, perciben que la situación del municipio está empeorando con el actual alcalde.

Más de la mitad de los vecinos, percibe que la seguridad pública del municipio de Quetzaltenango, está empeorando con el actual gobernador departamental.

Casi dos terceras partes de los vecinos

del municipio de Quetzaltenango, percibe que la situación económica del país está empeorando con el actual presidente de la república.

Los artículos publicados en este boletín son responsabilidad exclusiva de sus autores, en contenido y forma.

DIRECTORIO

Director Dicunoc: Msc. Raúl Bethancourt

Autor: Jorge Lemus

(Profesor Investigador Dicunoc)

Diseño y Estilo : Lic. Fred Rivera

La Dirección General de Investigaciones del Centro Universitario de Occidente (Dicunoc)

"José Baldomero Arriaga Jerez",

es una dependencia del Centro Universitario de Occidente, cuya misión es el desarrollo de la Investigación Científica en todos los campos del conocimiento. Se interesa especialmente en impulsar la investigación científica y tecnológica vinculada al desarrollo regional y local en el área de influencia del CUNOC que comprende los Departamentos del Sur-Nor-Occidente del país.